

FinTech Global Vision 2023

www.finnovating.com



Finnovating

AI Matching Platform for FinTech



Finnovating Platform | Marzo 2023

Visión del CEO

En **Finnovating** hemos creado la primera **plataforma que conecta a la comunidad FinTech a nivel global**, reinventando la manera de hacer negocios e innovar en las empresas.

Nos dimos cuenta de la **necesidad de entender mejor el sector FinTech**, que se enfrentaba a un problema serio de falta de datos heterogéneos, lo cual impedía poder realizar un análisis a nivel global, regional o local.

Conscientes de esta limitación, buscamos resolver el problema definitivamente, y es por ello que lanzamos **Finnovating Insights**, una base de datos precisa y completa a partir de la información ofrecida por nuestros miembros en la plataforma. Hoy publicamos el primer **Informe FinTech Global Vision 2023**, el cual estás a punto de descubrir.

El objetivo de este informe es simplificar la complejidad del sector FinTech, analizando, estandarizando y comparando la información de 75 países desde varias perspectivas. Próximamente se publicarán informes pertinentes al **PropTech e InsurTech**.

Desde Finnovating te invitamos a formar parte de la plataforma para descubrir una forma simple y eficiente de conectar con las mejores soluciones de innovación y empresas que harán escalar tu negocio. Actualmente la plataforma tiene presencia en **más de 125 países, estableciendo millones de oportunidades de conexión y colaboración a diario**.

No te pierdas esta oportunidad, únete a la mayor comunidad de startups, inversores y corporaciones en **www.finnovating.com**.

Rodrigo García de la Cruz, CEO Finnovating

“ El objetivo de este informe es simplificar la complejidad del sector FinTech, analizando, estandarizando y comparando la información de 75 países. ”




Diseño del Informe

Finnovating es más que una base de datos, puesto que la información que recogemos ha sido proporcionada directamente por nuestros miembros cuando completan sus perfiles con tal de conectar con los mejores clientes, socios e inversores. Tenemos la información en tiempo real sobre que ofrecen las empresas y, sobre todo, que necesitan.

Estos datos junto con nuestros algoritmos IA, reinventan la manera en que las empresas conectan entre ellas. Es por esto, que la comunidad de Finnovating ocupa un **41% de la cuota de mercado del sector FinTech, otorgándonos un valor inmensurable con un enfoque global** del ecosistema FinTech que compartimos ahora con todo el sector.

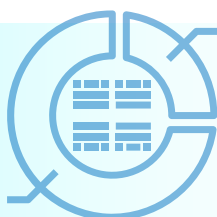


¿Cómo se ha estructurado este informe?




Este informe se ha realizado con datos de la Plataforma Finnovating a altura de diciembre de 2022, con la información de los 75 países más activos.

Se analizaron tres variables:



- **Número de FinTech activas:** esta variable recoge el número de FinTech activas en cada país, independientemente de su nacionalidad.

- **Número de FinTech locales:** esta variable recoge el número de FinTech activas con *headquarters* en su país de origen.



- **Índice de madurez:** este índice es el resultado del número de FinTech activas por cada millón de habitantes en el país, proporcionándonos información sobre la madurez de cada país en términos de creación de FinTech.

Posteriormente, estos datos han sido clasificados, seleccionando las empresas más destacables tanto a nivel global como regional. China, Rusia y países de un tamaño muy reducido no han sido incluidos en el informe.

Resumen Ejecutivo

A nivel global existen notables diferencias entre las empresas del sector FinTech dependiendo de la región en la que se encuentran. Lo más destacable del informe:

- **EE. UU., R.U.** y la **India** lideran el sector a nivel global en cuanto a número de FinTech activas y locales con HQ es su país de origen.
- **Estonia** y **Singapur** destacan en la clasificación global respecto al índice de madurez.
- **R.U.** lidera Europa como el país con más FinTech activas en la región, presentando una diferencia notable respecto a los países clasificados que la siguen.
- **Brasil**, seguido de **México** y **Colombia**, destacan en LATAM como los países con más FinTech activas.
- **Uruguay** y **Panamá** resaltan en LATAM como los dos países con el índice de madurez más elevado (número de FinTech por 1M de habitantes).
- **India**, seguida de **Singapur** e **Israel**, lideran en número de FinTech activas en Asia.
- **Singapur** e **Israel** son líderes también en índice de madurez de Asia.
- **Nigeria**, seguida por **Sudáfrica** y **Kenia**, son los países con mayor número de FinTech activas en África.
- **Botsuana**, junto a Sudáfrica y Kenia, presentan los mayores índices de madurez de FinTech en su continente.
- **EE.UU.**, seguida de **Canadá** y **Australia**, son las mejores clasificadas en cuanto a FinTech activas en la zona norteamericana y oceánica.
- **Canadá, Australia, Nueva Zelanda** y **EE.UU.** son los países con mayor índice de madurez en la región de Norteamérica y Oceanía.

Para más información, o si desea formar parte del siguiente informe FinTech Global Vision, escriba a: team@finnovating.com

Tabla de contenidos

FinTech Global Vision

- TOP 10 Análisis comparativo por países
- TOP 20 Países en número de FinTech activas
- TOP 20 Países en número de FinTech locales
- TOP 20 Países por índice de madurez

Clasificación por Región

FinTech Vision en Europa

- TOP 20 Países en número de FinTech activas
- TOP 20 Países por índice de madurez

FinTech Vision en LATAM

- TOP 15 Países en número de FinTech activas
- TOP 10 Países por índice de madurez

FinTech Vision en Asia

- TOP 15 Países en número de FinTech activas
- TOP 15 Países por índice de madurez

FinTech Vision en África

- TOP 15 Países en número de FinTech activas
- TOP 15 Países por índice de madurez

FinTech Vision en Norteamérica y Oceanía

- TOP 10 Países en número de FinTech activas
- TOP 10 Países por índice de madurez

Top startups por región

La plataforma Finnovating

Propiedad sobre la información. La distribución no autorizada y sin el consentimiento previo de Finnovating está estrictamente prohibida. La información en este informe recae sobre una variedad del uso público de fuentes, la precisión de la cual no puede ser garantizada. Ninguna persona o entidad debería emplear esta información en la toma de decisiones sin realizar una investigación independiente o recibir asesoramiento profesional. Esta comunicación no debe ser recibida como una oferta para vender o como una solicitud de oferta para comprar cualquier producto o servicio financiero, esto no es una confirmación oficial de ninguna transacción, ni tampoco de ningún representante, posición oficial o declaración de Finnovating. ©2021

TOP 20

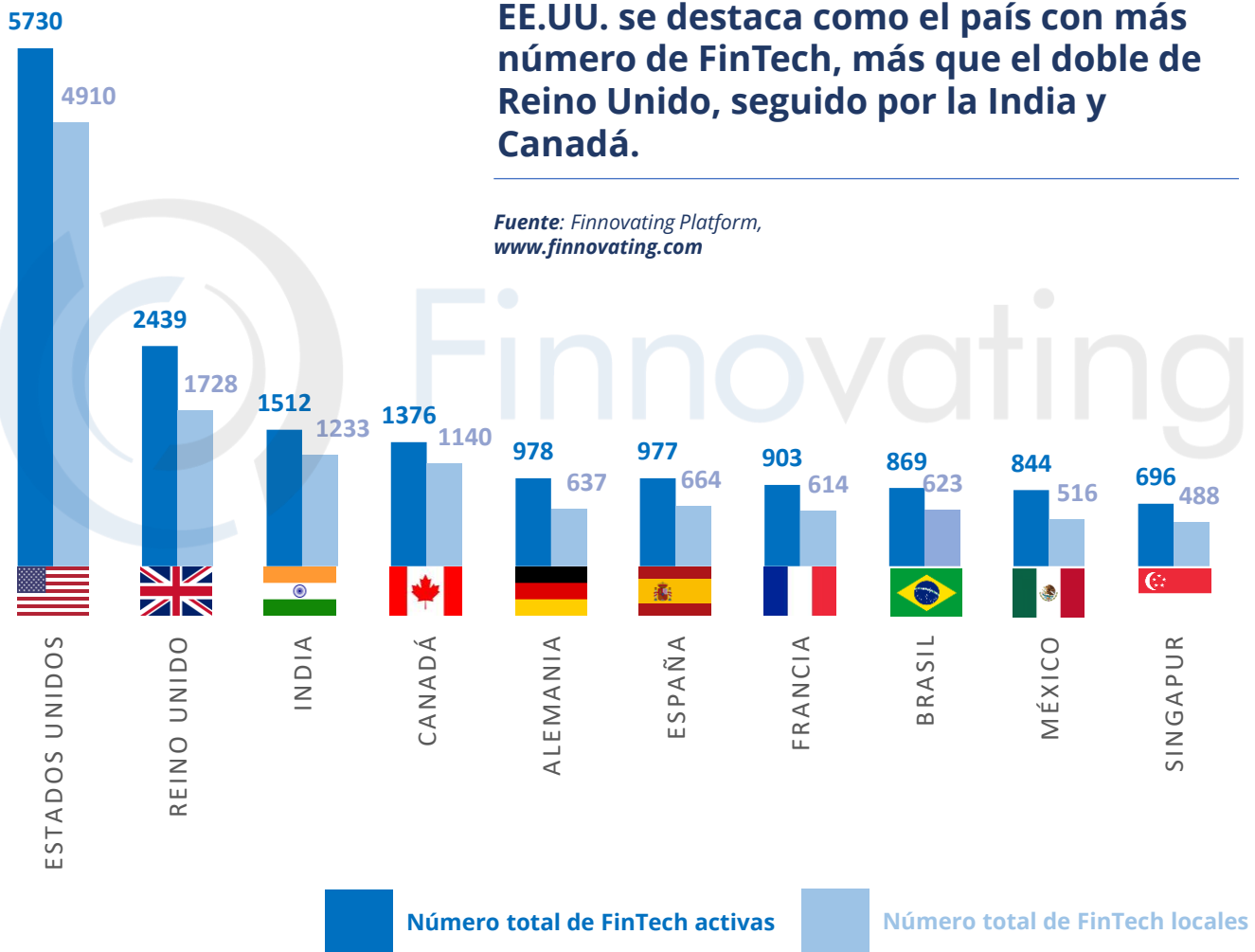
Informe FinTech **Global Vision**
2023



TOP 10

Análisis comparativo por países

Comparación de los 10 países a nivel mundial que lideran en número de FinTech activas y locales operativas.





TOP 20

Países en número de FinTech activas

Clasificación de los 20 países a nivel global en número de FinTech activas, liderado por EE.UU., R.U., y la India.

Estos 20 países representan más del 50% de las FinTech en todo el mundo, presentes en regiones como EE.UU., Europa, Latinoamérica y Asia.

Fuente: Finnovating Platform, www.finnovating.com

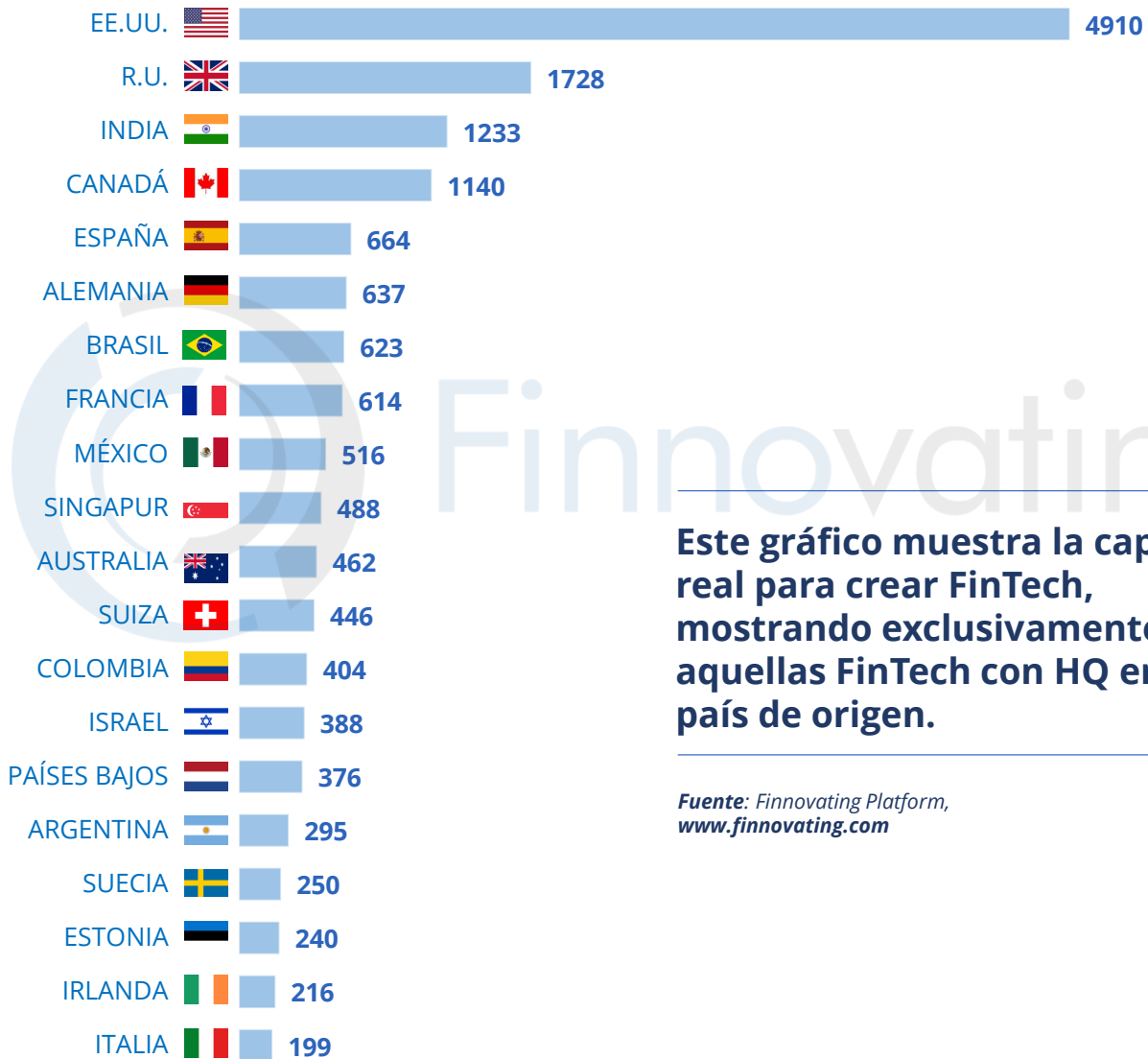
 EE.UU. 5730		 R.U. 2439		
 India 1512	 Canadá 1376	 Alemania 978		
 España 977	 México 844	 Singapur 696	 Australia 693	
 Francia 903	 Colombia 642	 Países Bajos 572	 Argentina 452	 Italia 378
 Brasil 869	 Suiza 599	 Israel 496	 Suecia 365	 Chile 361
				 Estonia 310



TOP 20

Países en número de FinTech locales

Ranking de los 20 países a nivel mundial líderes en número de FinTech locales, donde destacan EE.UU., Reino Unido, India, Canadá y España.



Este gráfico muestra la capacidad real para crear FinTech, mostrando exclusivamente aquellas FinTech con HQ en su país de origen.

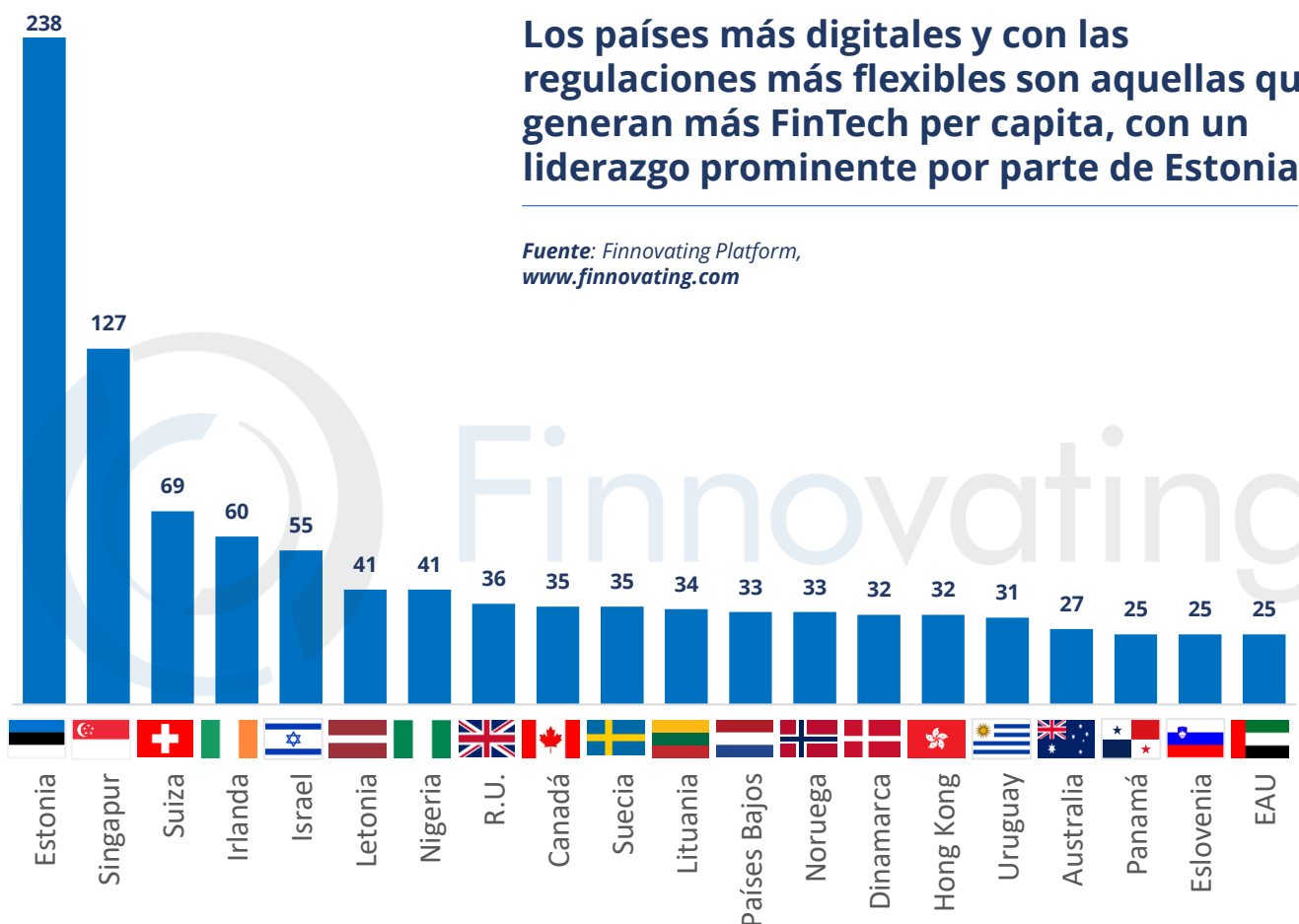
Fuente: Finnovating Platform, www.finnovating.com



TOP 20

Países por índice de madurez

Clasificación de los 20 países a nivel mundial en cuanto a índice de madurez, esto es, número de FinTech activas por cada millón de habitantes, donde lideran Estonia, Singapur y Suiza.



Los países más digitales y con las regulaciones más flexibles son aquellas que generan más FinTech per capita, con un liderazgo prominente por parte de Estonia.

Fuente: Finnovating Platform, www.finnovating.com

Clasificación por Región

Informe FinTech Global Vision 2023



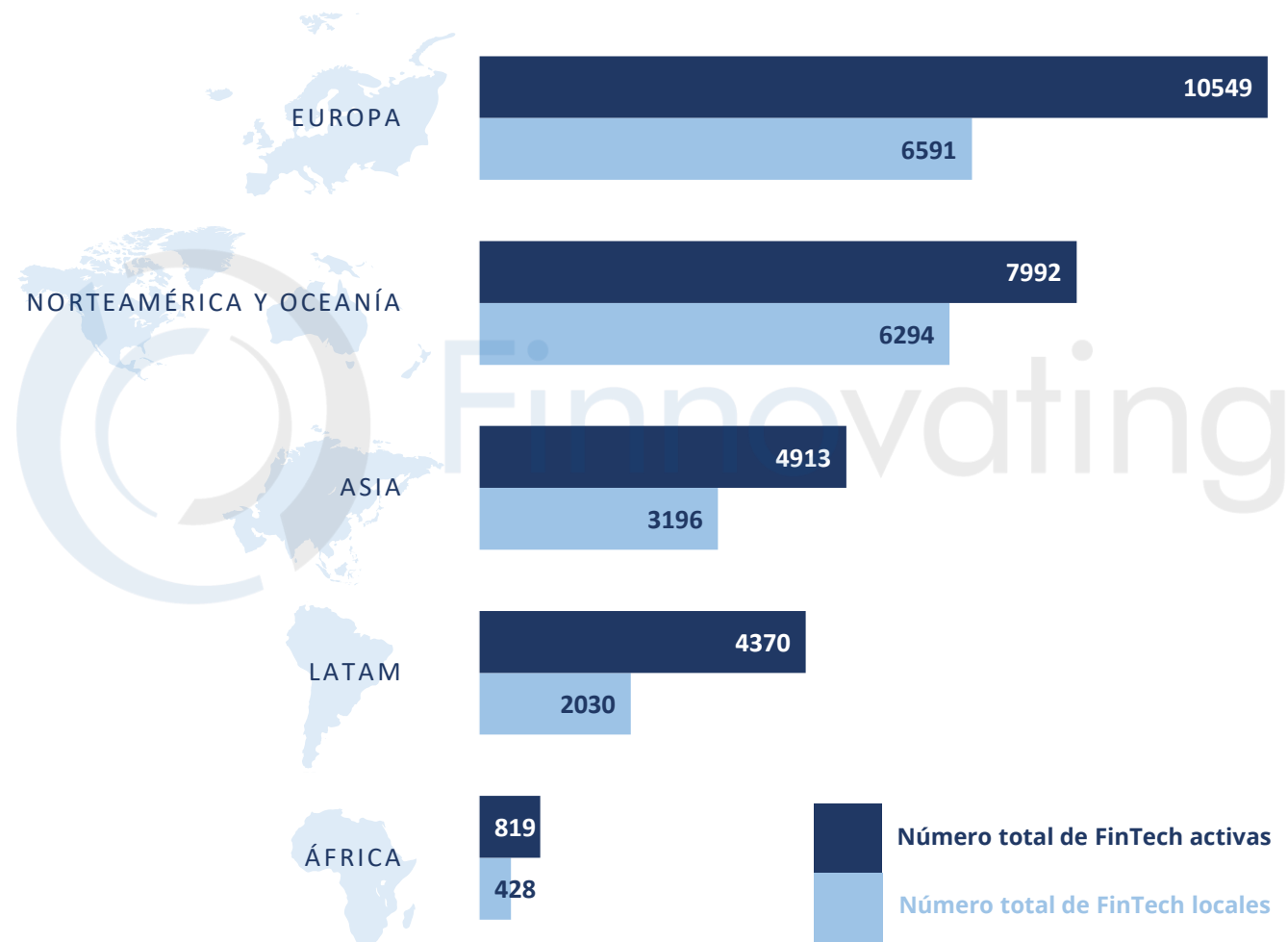
GLOBAL

Clasificación por región

Clasificación por región en cuanto a número de FinTech activas y número de FinTech locales con HQ en su país de origen.

Europa es la fábrica de FinTech a nivel mundial, seguida de Norteamérica, Oceanía, Asia, Latinoamérica y África.

Fuente: Finnovating Platform, www.finnovating.com






EUROPA TOP 20

Países en número de FinTech activas

Clasificación de los 10 países líderes en número de FinTech activas en la región europea, donde destacan R.U., Alemania y España.

El top 5 de FinTech en Europa está compuesto por Reino Unido, Alemania, España, Francia y Suiza.

Fuente: Finnovating Platform, www.finnovating.com

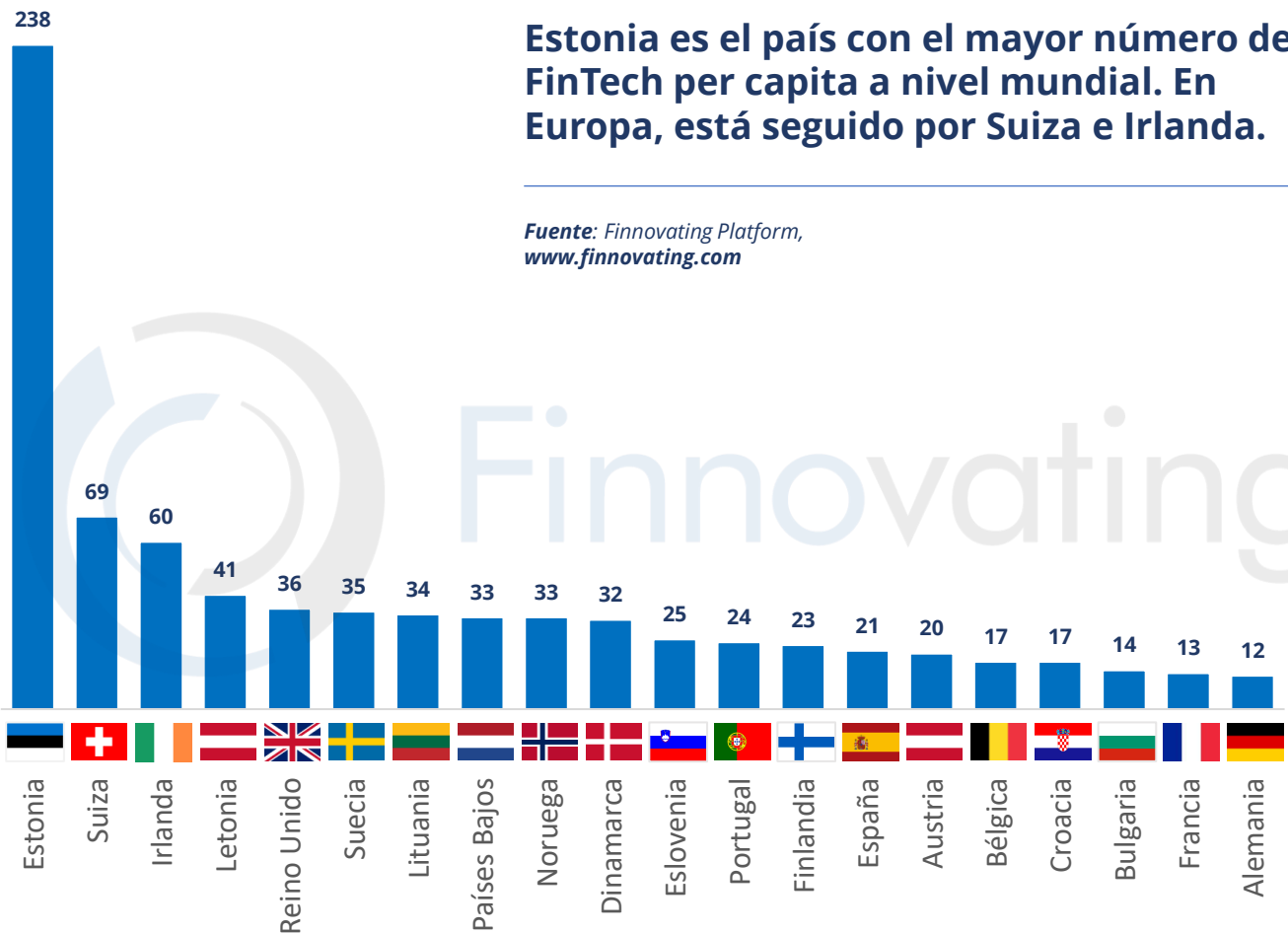




EUROPA TOP 20

Países por índice de madurez

Clasificación de los 20 países líderes en Europa según número de FinTech por cada millón de habitantes en Europa, situándose Estonia, Suiza e Irlanda en los tres primeros puestos.



Estonia es el país con el mayor número de FinTech per capita a nivel mundial. En Europa, está seguido por Suiza e Irlanda.

Fuente: Finnovating Platform, www.finnovating.com



LATAM TOP 15

Países en número de FinTech activas

Clasificación de los 15 países líderes en número de FinTech activas en la región de LATAM. Brasil, México y Colombia se posicionan en los primeros tres puestos.

Brasil, seguido por México y Colombia, lideran en número de FinTech activas en LATAM

Fuente: Finnovating Platform, www.finnovating.com





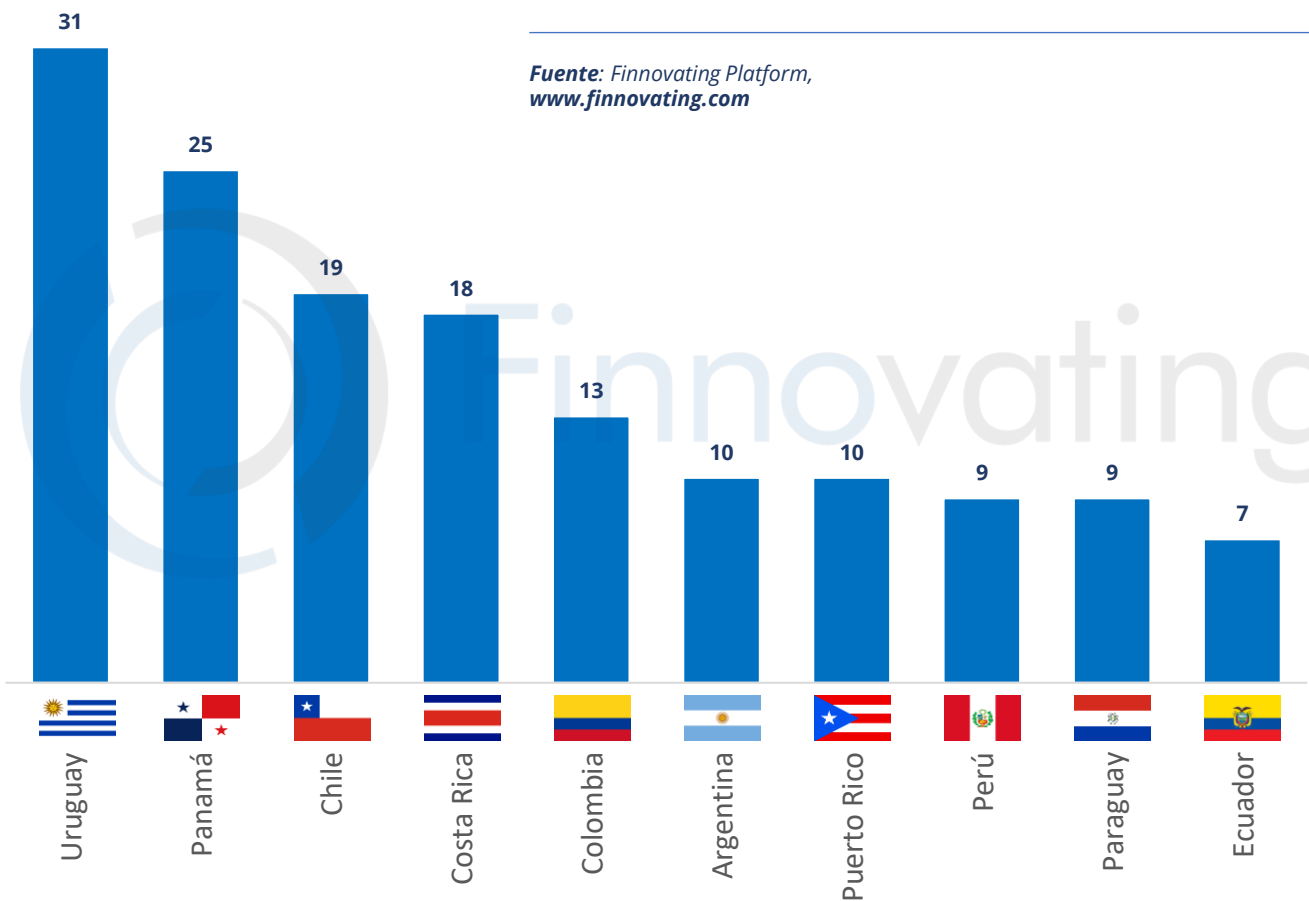
LATAM TOP 10

Países por índice de madurez

Clasificación de los 10 países con el mayor índice de madurez en la región de LATAM, liderado por Uruguay, Panamá y Chile.

Uruguay, Panamá y Chile son los países con más FinTech per capita en LATAM.

Fuente: Finnovating Platform, www.finnovating.com






ASIA TOP 15

Países en número de FinTech activas

Clasificación de los 15 países en Asia con mayor número de FinTech activas, con India, Singapur e Israel ocupando los primeros puestos.

India lidera Asia en cuanto a número de FinTech activas, excluyendo a China.

Fuente: Finnovating Platform, www.finnovating.com

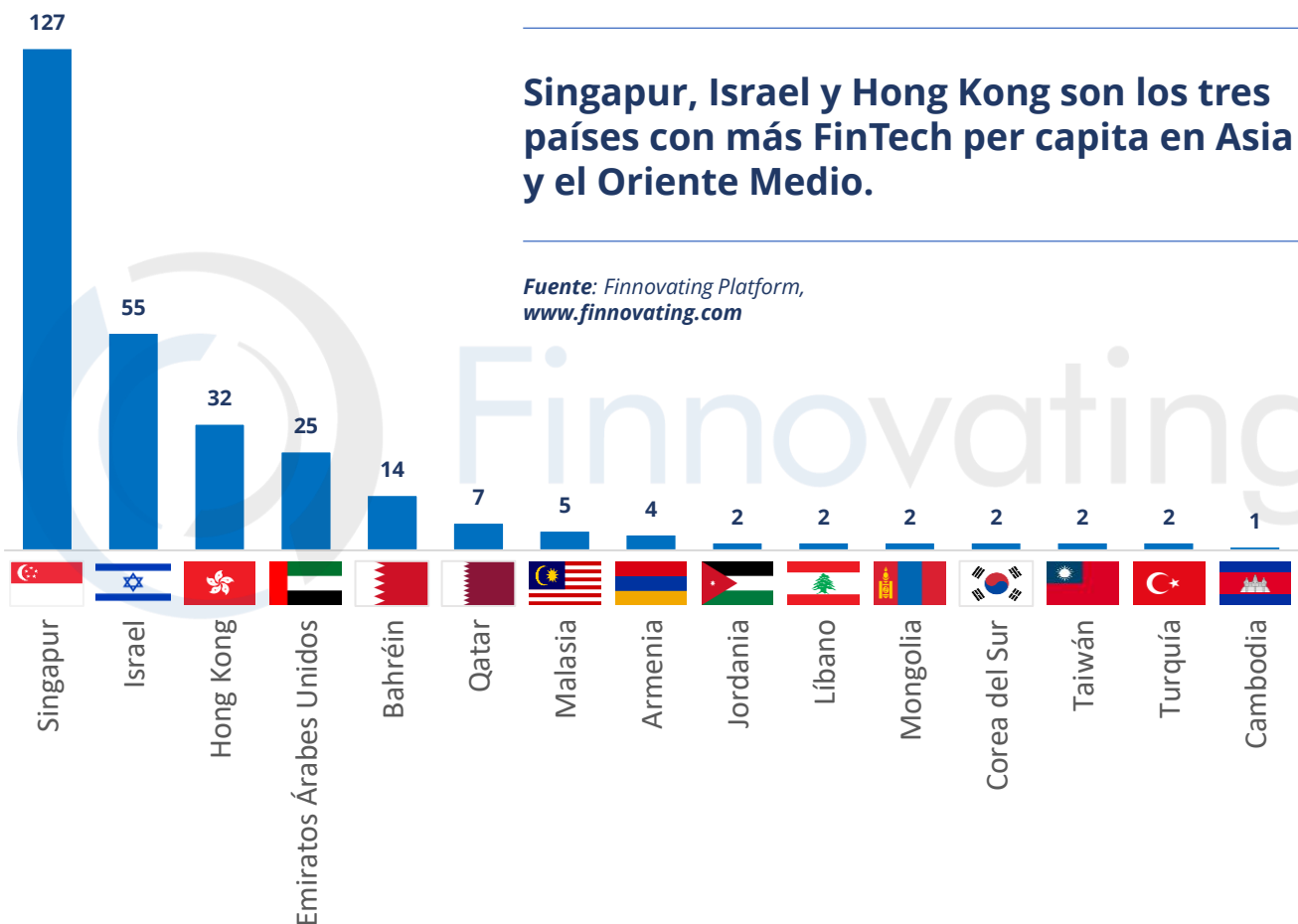




ASIA TOP 15

Países por índice de madurez

Clasificación de los 15 países en la región asiática con mayor número de FinTech activas por cada millón de habitantes., liderado por Singapur, Israel y Hong Kong.



Singapur, Israel y Hong Kong son los tres países con más FinTech per capita en Asia y el Oriente Medio.

Fuente: Finnovating Platform, www.finnovating.com



ÁFRICA TOP 15

Países con mayor número de FinTech activas

Clasificación de los 15 países con mayor número de FinTech activas en África, encabezado por Nigeria, Sudáfrica y Kenia.

En África, los top 3 países con mayor número de FinTech activas son Nigeria, Sudáfrica y Kenia.

Fuente: Finnovating Platform, www.finnovating.com

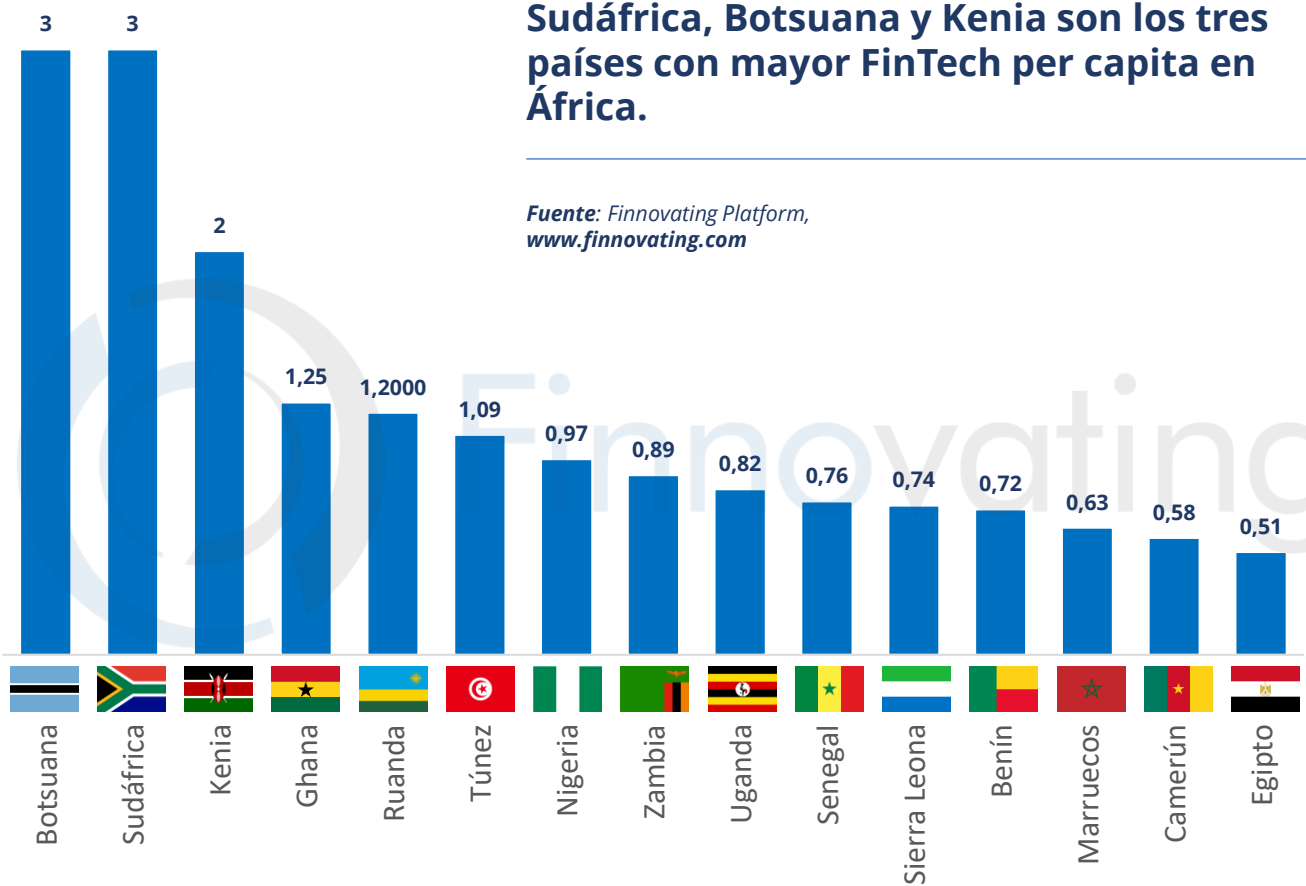




ÁFRICA TOP 15

Países por índice de madurez

Clasificación de los 15 países en África con el mayor índice de madurez FinTech. Está liderado por Botsuana, Sudáfrica y Kenia.



Sudáfrica, Botsuana y Kenia son los tres países con mayor FinTech per capita en África.

Fuente: Finnovating Platform, www.finnovating.com









NORTEAMÉRICA Y OCEANÍA TOP 10

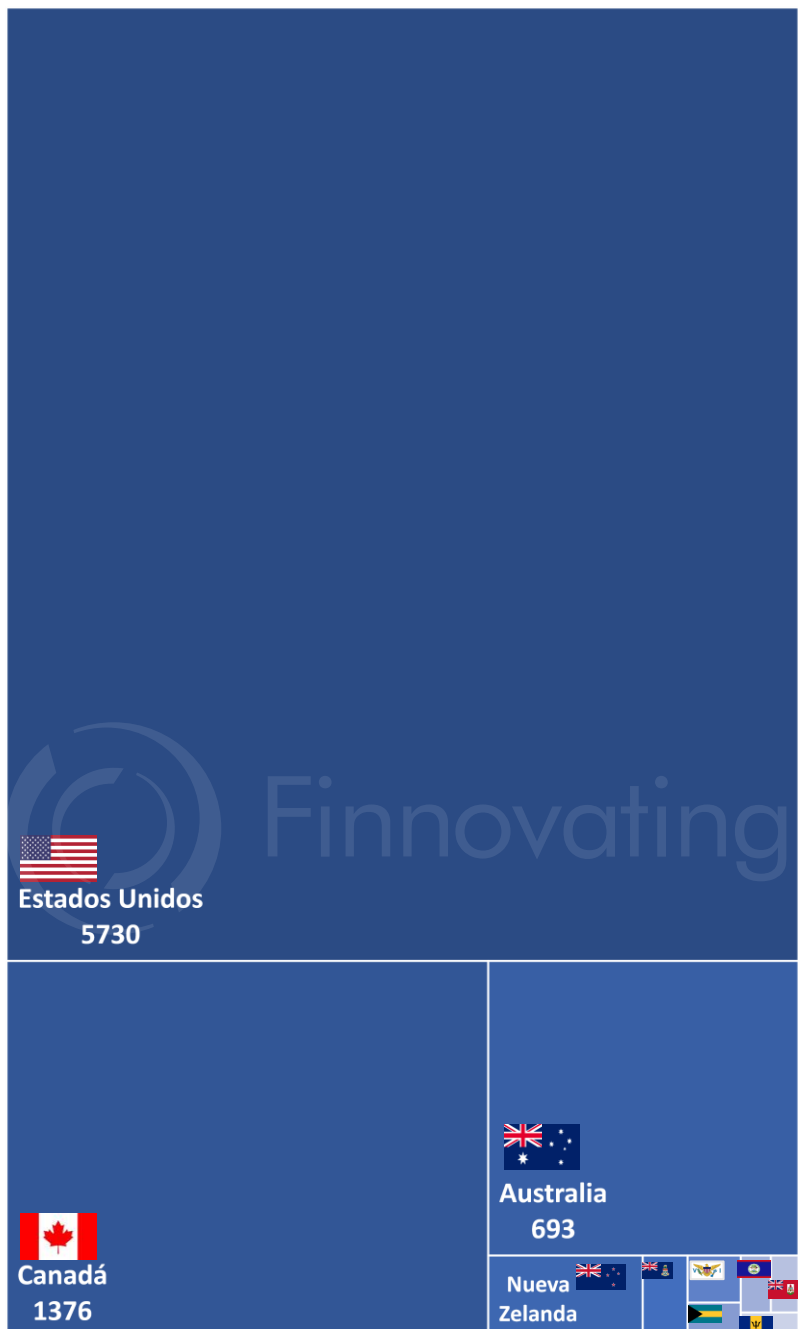
Países en número de FinTech activas


Clasificación de los 10 países líderes en número de FinTech activas en la región de Norteamérica y Oceanía. Liderado por Estados Unidos, Canadá y Australia.

EE. UU. es el principal país con FinTech activas, no solo a nivel mundial sino también en las regiones de América del Norte y Oceanía, seguido de Canadá y Australia.

Fuente: Finnovating Platform, www.finnovating.com

	Islas Caimán	28
	Islas Vírgenes Británicas	19
	Las Bahamas	14
	Belice	13
	Bermuda	12
	Barbados	11





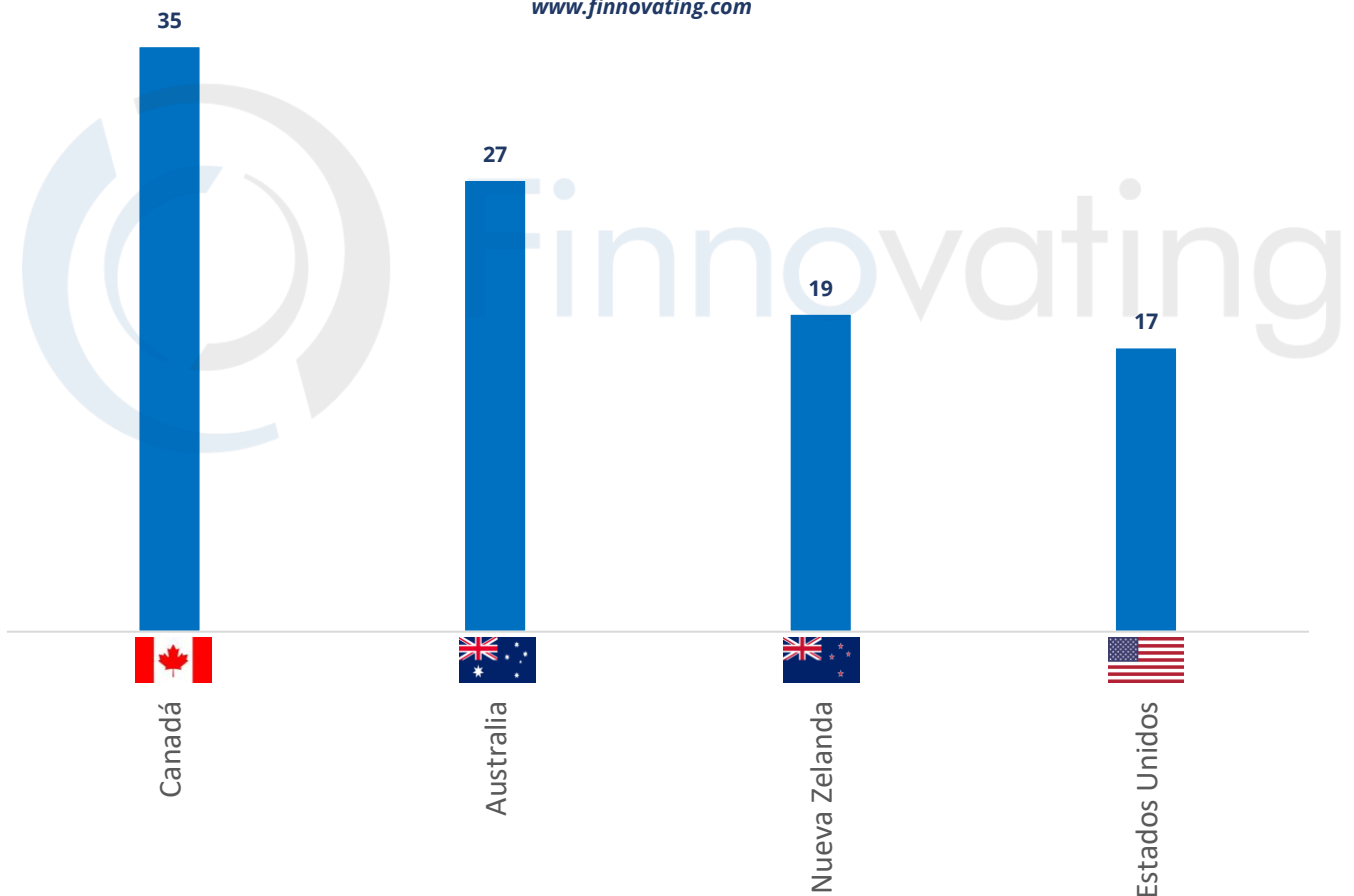
NORTEAMÉRICA Y OCEANÍA TOP 10

Países por índice de madurez

Clasificación de los países líderes en FinTech activas por cada millón de habitantes en la región de Norteamérica y Oceanía.

Canadá, Australia y Nueva Zelanda lideran el número de FinTech activas por cada millón de habitantes en la región de Norteamérica y Oceanía.

Fuente: Finnovating Platform, www.finnovating.com



La plataforma Finnovating

Cifras de la plataforma Finnovating

Finnovating es una Plataforma Matching de IA que une a la mayor comunidad FinTech del mundo con corporaciones e inversores, reinventando la manera de innovar y hacer negocio a nivel mundial.

Actualmente contamos con miembros de más de 125 países, más de 1.000 Challenges lanzados, y ayudamos a empresas colaborar y conectar con los más de 30.000 servicios disponibles en nuestro Marketplace.

+50.000
Startups X-Tech

41%
Cuota de Mercado

125
Países miembros

+1.000
Challenges lanzados de innovación y colaboración, con 1.500 aplicaciones

+30.000
Servicios ofrecidos y solicitados

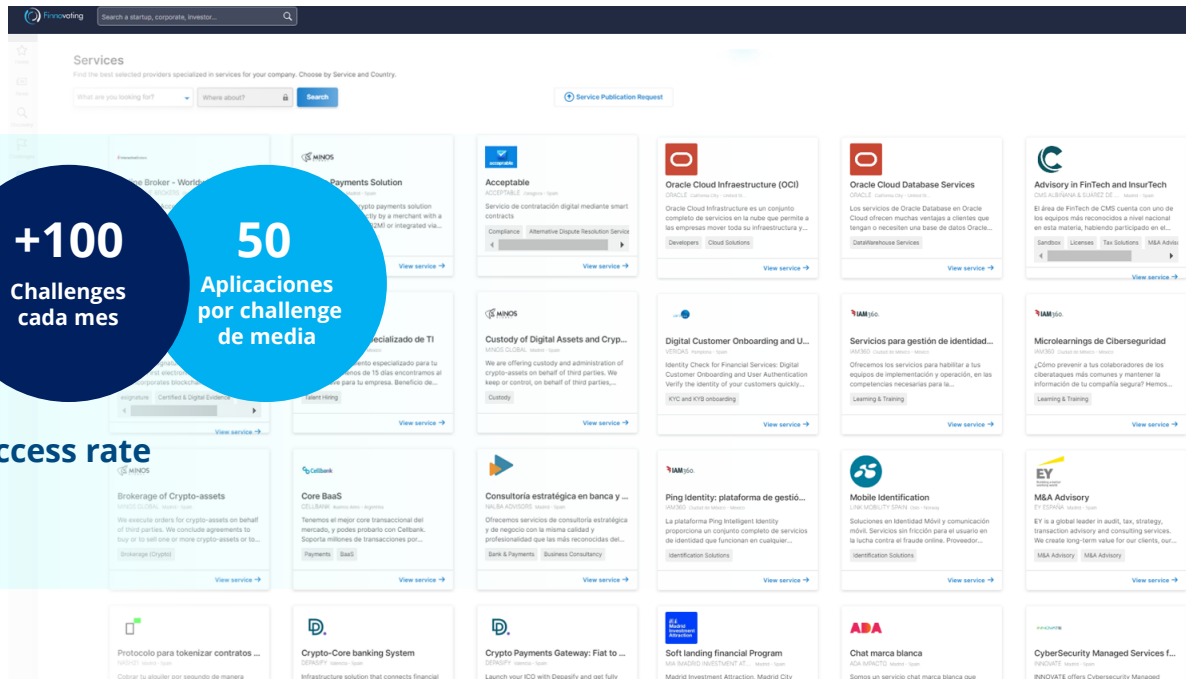
50
Media de aplicaciones por challenge

Plataforma de Finnovating

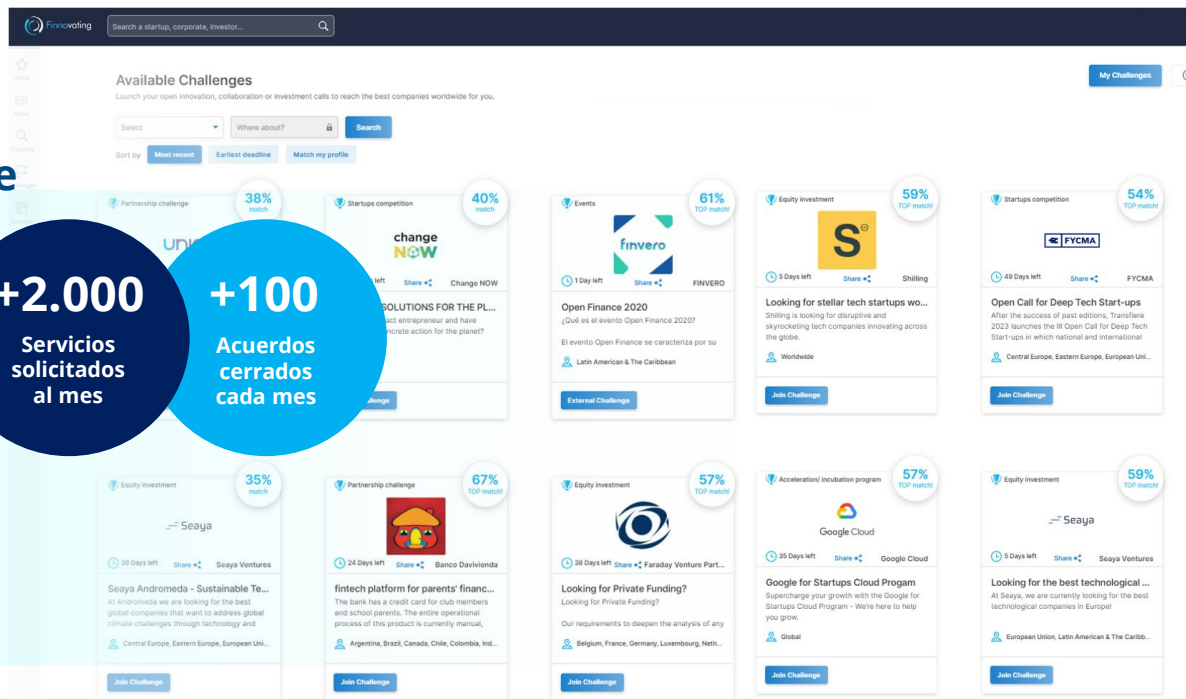
Challenges



*Con 90% de success rate



Servicios Marketplace





Finnovating

AI Matching for FinTech

Únete a la 1ª plataforma IA que conecta a la comunidad FinTech global.

Descubre y Conecta

Más información en:
team@finnovating.com
www.finnovating.com